



Administratiekantoor
Groot Amsterdam

Aan het bestuur van
Stichting Regiokerk GKIN Amstelveen
Bouwerij 52
1185 XX Amstelveen

Jaarrekening 2023

Relatiebeheerder:	Edo Meijerhof RB
Datum vastgesteld:	18 juli 2024

Stichting Regiokerk GKIN Amstelveen
Bouwerij 52
1185 XX Amstelveen

AMSTERDAM, 18 juli 2024

Geachte directie,

Hierbij brengen wij u verslag uit van onze werkzaamheden over boekjaar 2023 van uw onderneming. In dit rapport zijn de balans per 31-12-2023, de winst-en-verliesrekening over 2023 en de toelichting opgenomen. Tezamen vormen zij de jaarrekening 2023.

Opdracht

Wij hebben de in dit rapport opgenomen jaarrekening 2023 van Stichting Regiokerk GKIN Amstelveen te Amstelveen samengesteld. De jaarrekening is opgesteld op basis van de door u verstrekte gegevens.

Werkzaamheden

De werkzaamheden die wij in het kader van onze samenstellingsopdracht hebben uitgevoerd bestonden voornamelijk uit het verzamelen, het verwerken, het rubriceren en het samenvatten van financiële gegevens. Daarnaast hebben wij de aanvaardbaarheid van de bij het samenstellen van de jaarrekening toegepaste grondslagen op basis van de door de onderneming verstrekte gegevens geëvalueerd.

Bevestiging

Op basis van de aan ons verstrekte gegevens hebben wij de jaarrekening samengesteld onder toepassing van de in Nederland algemeen aanvaarde grondslagen voor financiële verslaggeving zoals opgenomen in Titel 9 Boek 2 van het in Nederland geldende Burgerlijk Wetboek (BW)

Wij vertrouwen erop dat wij hiermee aan uw opdracht hebben voldaan. Wij zijn gaarne bereid tot het geven van nadere toelichting.

Hoogachtend,

Administratiekantoor Groot Amsterdam B.V.
Edo Meijerhof RB

Inhoudsopgave	Pagina	
1	Algemeen	1
1.1	<i>Kengetallen</i>	2
1.2	<i>Grafieken</i>	3
1.3	<i>Resultaatvergelijking</i>	5
1.4	<i>Resultaatanalyse</i>	6
2	Jaarrekening	7
2.1	<i>Balans per 31-12-2023</i>	7
2.2	<i>Staat van baten en lasten 2023</i>	8
2.3	<i>Verbonden partijen</i>	9
2.3.1	<i>Specificatie aandeelhouder(s)</i>	9
2.4	<i>Winstbestemming</i>	9
2.5	<i>Toelichting balans activa per 31-12-2023</i>	10
2.5.1	<i>Materiële vaste activa</i>	10
2.5.2	<i>Liquide middelen</i>	10
2.6	<i>Toelichting balans passiva per 31-12-2023</i>	11
2.6.1	<i>Ondernemingsvermogen</i>	11
2.6.2	<i>Voorzieningen</i>	11
2.7	<i>Toelichting staat van baten en lasten 2023</i>	12
2.7.1	<i>Opbrengsten</i>	12
2.7.2	<i>Personeelskosten</i>	12
2.7.3	<i>Afschrijvingen</i>	12
2.7.4	<i>Overige bedrijfskosten</i>	12
2.7.5	<i>Financiële baten en lasten</i>	13
3	Overige gegevens	15
3.1	<i>Wettelijke vrijstelling</i>	15
4	Afschrijvingsstaat	16

Jaarrekening 2023 van Stichting Regiokerk GKIN Amstelveen

1 Algemeen

Deze jaarrekening is op fiscale cijfers gebaseerd.

De stichting Stichting Regiokerk GKIN Amstelveen heeft de volgende handelsnamen: Stichting Regiokerk GKIN Amstelveen.

De stichting is gezeteld in Amstelveen.

De stichting is ingeschreven bij de Kamer van Koophandel onder dossiernummer 64602516.

Datum vaststelling jaarrekening

De jaarrekening 2023 is vastgesteld in de Algemene Vergadering gehouden op 18-07-2024.

1.1 Kengetallen

Solvabiliteit

De solvabiliteit geeft de mate aan waarin de onderneming in staat is op lange termijn aan haar verplichtingen te voldoen. De solvabiliteitspositie geeft de situatie per einde boekjaar weer. Er is dus sprake van een momentopname.

	<u>31-12-2023</u>	<u>31-12-2022</u>
Verhouding reserves en fondsen / totaal vermogen	0,90	0,92
Verhouding vreemd vermogen / totaal vermogen	0,00	0,00

Omzet en rentabiliteit

De rentabiliteit geeft het rendement aan dat de onderneming in het boekjaar heeft behaald.

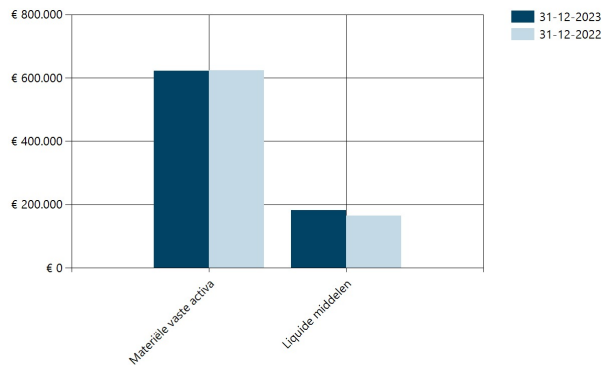
	<u>2023</u>	<u>2022</u>
Omzetontwikkeling		
<i>Indexcijfer (2022 = 100%)</i>	97,63	100,00
Nettowinstmarge		
<i>Resultaat / ontvangen giften en subsidies</i>	-0,04	-0,69
Rentabiliteit totaal vermogen		
<i>Bedrijfsresultaat / totaal vermogen</i>	0,00	-0,03
Rentabiliteit reserves en fondsen		
<i>Resultaat / reserves en fondsen</i>	0,00	-0,03
Rentedekkingsratio		
<i>Saldo winstberekening / rentelasten</i>		-66,99

Personeel

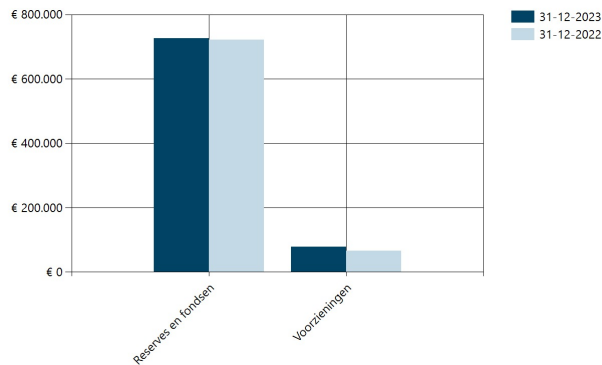
	<u>2023</u>	<u>2022</u>
Loonontwikkeling		
<i>Indexcijfer (2022 = 100)</i>	109,68	100,00
Personeelskosten per € 100,- omzet	15,39	13,70

1.2 Grafieken

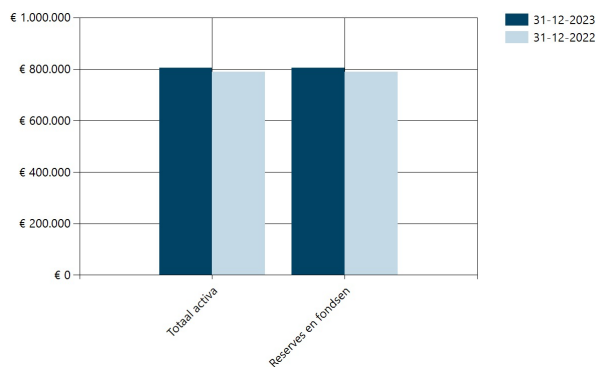
Verloop activa



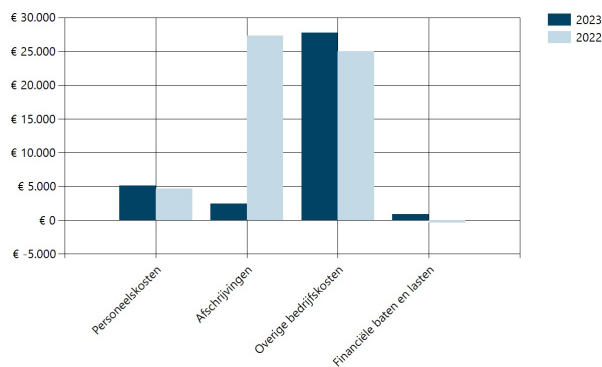
Verloop passiva



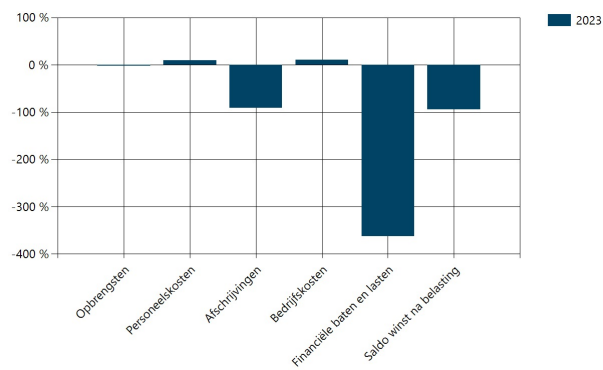
Balanstotalen



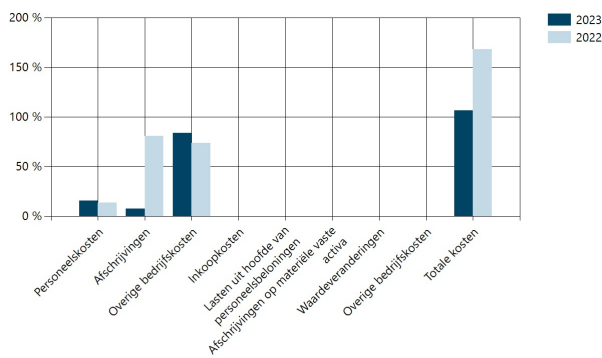
Kostenverdeeltabel



Procentuele toe-/afname

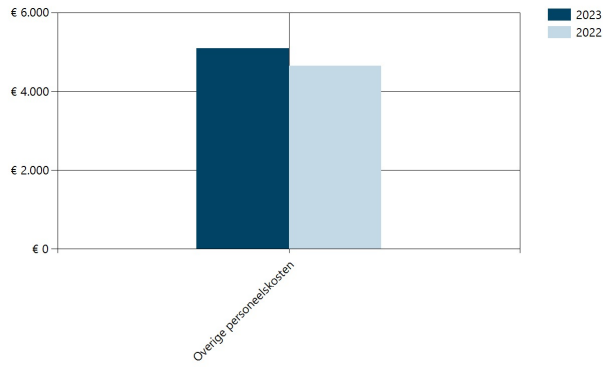


Kosten t.o.v. omzet

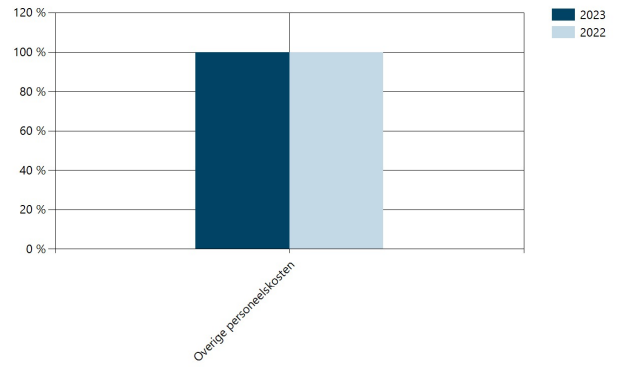


Jaarrekening 2023 van Stichting Regiokerk Gkin Amstelveen

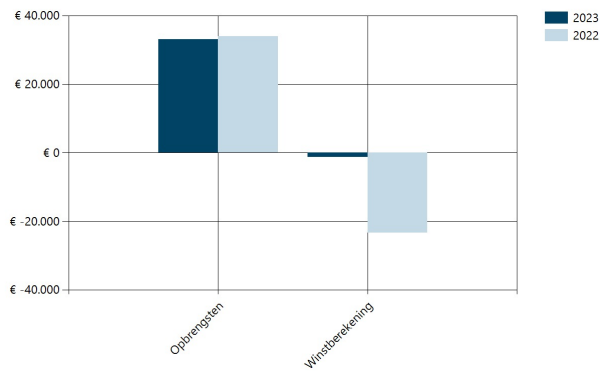
Specificatie personeelskosten



Personeelskosten als % van totaal



Opbrengsten en winst



1.3 Resultaatvergelijking

	2023		2022	
	€	%	€	%
Opbrengsten				
Ontvangen giften en subsidies	7.539	22,76%	8.641	25,47%
Overige opbrengsten	25.589	77,24%	25.290	74,53%
	33.128	100,00%	33.931	100,00%
Brutomarge	33.128	100,00%	33.931	100,00%
Personeelskosten				
Overige personeelskosten	5.100	15,39%	4.650	13,70%
	-5.100	-15,39%	-4.650	-13,70%
Afschrijvingen				
Afschrijving op bedrijfsgebouwen	0	0,00%	24.879	73,32%
Overige materiële vaste activa	2.455	7,41%	2.455	7,24%
	-2.455	-7,41%	-27.334	-80,56%
Overige bedrijfskosten				
Huisvestingskosten	18.641	56,27%	14.854	43,78%
Onderhoudskosten overige materiële vaste activa	3.126	9,44%	3.837	11,31%
Overige kosten	5.982	18,06%	6.300	18,57%
	-27.749	-83,76%	-24.991	-73,65%
Financiële baten en lasten				
Opbrengsten van banktegoeden	1.106	3,34%	0	0,00%
Kosten van schulden, andere rentelasten en soortgelijke kosten	-203	-0,61%	-344	-1,01%
	903	2,73%	-344	-1,01%
Saldo winstberekening	-1.273	-3,84%	-23.388	-68,93%

De staat van baten en lasten over 2023 is afgesloten met een negatief resultaat na belastingen van € 1.273.

Jaarrekening 2023 van Stichting Regiokerk GKIN Amstelveen

1.4 Resultaatanalyse

Het resultaat over 2023 is ten opzichte van 2022 gestegen met € 22.115. De ontwikkeling van het resultaat over 2023 ten opzichte van 2022 kan als volgt worden weergegeven:

	€	€
Het resultaat is gunstig beïnvloed door:		
<i>Stijging van:</i>		
Overige opbrengsten	299	
Opbrengsten van banktegoeden	1.106	
	<u>1.106</u>	1.405
 <i>Daling van:</i>		
Afschrijving gebouwen en terreinen	24.879	
Onderhoudskosten overige materiële vaste activa	711	
Overige kosten	318	
Kosten van schulden, andere rentelasten en soortgelijke kosten	141	
	<u>26.049</u>	26.049
 Het resultaat is ongunstig beïnvloed door:		
<i>Stijging van:</i>		
Overige personeelskosten	450	
Huisvestingskosten	3.787	
	<u>4.237</u>	-4.237
 <i>Daling van:</i>		
Ontvangen giften en subsidies	1.102	
	<u>1.102</u>	-1.102
Stijging resultaat		<u><u>22.115</u></u>

2 Jaarrekening

2.1 Balans per 31-12-2023

na resultaatbestemming

Activa	31-12-2023		31-12-2022	
	€	€	€	€
Materiële vaste activa				
Bedrijfsgebouwen en terreinen	621.964		621.964	
Overige materiële vaste activa	256		2.712	
		622.220		624.676
Liquide middelen		182.210		163.927
Totaal activa		804.430		788.603
Passiva				
Eigen vermogen				
Winstreserves	726.227		722.400	
		726.227		722.400
Voorzieningen				
Overige voorzieningen	78.203		66.203	
		78.203		66.203
Totaal passiva		804.430		788.603

2.2 Staat van baten en lasten 2023

	2023		2022	
	€	€	€	€
Opbrengsten				
Ontvangen giften en subsidies	7.539		8.641	
Overige opbrengsten	25.589		25.290	
		33.128		33.931
Brutomarge		33.128		33.931
Personeelskosten				
Overige personeelskosten	5.100		4.650	
		-5.100		-4.650
Afschrijvingen				
Afschrijving op bedrijfsgebouwen	0		24.879	
Overige materiële vaste activa	2.455		2.455	
		-2.455		-27.334
Overige bedrijfskosten				
Huisvestingskosten	18.641		14.854	
Onderhoudskosten overige materiële vaste activa	3.126		3.837	
Overige kosten	5.982		6.300	
		-27.749		-24.991
Financiële baten en lasten				
Opbrengsten van banktegoeden	1.106		0	
Kosten van schulden, andere rentelasten en soortgelijke kosten	-203		-344	
		903		-344
Saldo winstberekening		-1.273		-23.388

2.3 Verbonden partijen

2.3.1 Specificatie aandeelhouder(s)

2.4 Winstbestemming

De directie stelt aan de Algemene Vergadering voor het resultaat over het boekjaar 2023 geheel ten laste van de overige reserves te brengen en over 2023 geen dividend uit te keren.

2.5 Toelichting balans activa per 31-12-2023

2.5.1 Materiële vaste activa

Bedrijfsgebouwen ter beschikking gesteld waarop wordt afgeschreven

	<i>Bodemwaarde</i>	<i>Kosten aanschaf</i>	<i>Restwaarde</i>	<i>31-12-2023</i>	<i>31-12-2022</i>
Regiokerk inclusief verbouwingen	0	746.357	0	621.964	621.964
				<u>621.964</u>	<u>621.964</u>

Overige materiële vaste activa

	<i>Kosten aanschaf</i>	<i>Restwaarde</i>	<i>31-12-2023</i>	<i>31-12-2022</i>
Diverse inventaris	6.635	0	0	1.327
Koppelstukken	792	0	0	158
Vergaderstoelen	750	0	0	150
Beamer	994	0	0	199
Mengpaneel	619	0	0	124
Piano Fazer	1.680	0	60	397
Modem/router	804	0	196	357
			<u>256</u>	<u>2.712</u>

2.5.2 Liquide middelen

	<i>31-12-2023</i>	<i>31-12-2022</i>
Bank. 754	31.103	163.927
Spaarbank. 227	151.107	0
	<u>182.210</u>	<u>163.927</u>

2.6 Toelichting balans passiva per 31-12-2023

2.6.1 Ondernemingsvermogen

Winstreserves

	31-12-2023	31-12-2022
Beginsaldo overige reserves	722.400	741.138
Mutatie vrijwilligersvergoeding	5.100	4.650
Uit voorstel resultaatbestemming	-1.273	-23.388
	<u>726.227</u>	<u>722.400</u>

2.6.2 Voorzieningen

Specificatie overige voorzieningen

	<i>Dotatie</i>	<i>Onttrekking</i>	31-12-2023	31-12-2022
Mutatie bij voorziening groot onderhoud gebouw	12.000	0	78.203	66.203
	<u>12.000</u>	<u>0</u>	<u>78.203</u>	<u>66.203</u>

2.7 Toelichting staat van baten en lasten 2023

2.7.1 Opbrengsten

Ontvangen giften en subsidies

	<i>2023</i>	<i>2022</i>
Omzet Donatie	4.694	5.140
Collecte opbrengsten	2.845	3.501
	<u>7.539</u>	<u>8.641</u>

Overige opbrengsten

	<i>2023</i>	<i>2022</i>
Omzet huur GKIN	25.589	25.290
	<u>25.589</u>	<u>25.290</u>

2.7.2 Personeelskosten

Overige personeelskosten

	<i>2023</i>	<i>2022</i>
Vrijwilligersvergoeding (art 9-1h Wet VpB)	5.100	4.650
	<u>5.100</u>	<u>4.650</u>

2.7.3 Afschrijvingen

Afschrijving op bedrijfsgebouwen die ter beschikking zijn gesteld

	<i>2023</i>	<i>2022</i>
Afschrijving op bedrijfsgebouwen, terreinen en verbouwing	0	24.879
	<u>0</u>	<u>24.879</u>

Overige materiële vaste activa

	<i>2023</i>	<i>2022</i>
Afschrijvingen Inventaris	2.455	2.455
	<u>2.455</u>	<u>2.455</u>

2.7.4 Overige bedrijfskosten

Huisvestingskosten

	<i>2023</i>	<i>2022</i>
Dotatie onderhoudsvoorziening	12.000	12.000
Gas/Water/Licht/Energy	6.641	2.646
Zakelijke belastingen pand	0	208
	<u>18.641</u>	<u>14.854</u>

Jaarrekening 2023 van Stichting Regiokerk GKIN Amstelveen

Onderhoudskosten overige materiële vaste activa

	<i>2023</i>	<i>2022</i>
Reparatie en onderhoud (lift & Technische installatie)	3.126	3.837
	<hr/> 3.126	<hr/> 3.837

Overige kosten

	<i>2023</i>	<i>2022</i>
Kantoorlasten	952	1.060
Reparatie en onderhoud kantoorinventaris	1.207	2.358
Administratielasten	871	871
Diverse lasten	752	199
Verzekeringen	2.200	1.812
	<hr/> 5.982	<hr/> 6.300

2.7.5 Financiële baten en lasten**Opbrengsten van banktegoeden**

	<i>2023</i>	<i>2022</i>
Rentebaten spaarbank	1.106	0
	<hr/> 1.106	<hr/> 0

Kosten van schulden, andere rentelasten en soortgelijke kosten

	<i>2023</i>	<i>2022</i>
Banklasten en provisie	203	344
	<hr/> 203	<hr/> 344

Jaarrekening 2023 van Stichting Regiokerk Gkin Amstelveen

Ondertekening jaarrekening

Amsterdam, 18 juli 2024

Stichting Regiokerk Gkin Amstelveen

Directie

Bestuurder (huidig)

Handtekening

.....

3 Overige gegevens

3.1 Wettelijke vrijstelling

Gelet op de omvangcriteria vermeld in artikel 2:396 BW is de vennootschap vrijgesteld van de verplichting tot het laten instellen van de in artikel 2:393, lid 1 BW bedoelde accountantscontrole van de jaarrekening.

Jaarrekening 2023 van Stichting Regiokerk GKIN Amstelveen

4 Afschrijvingsstaat

Omschrijving	Datum	Kosten aanschaf	Afschrijvingen tot 01-01-2023	Afschrijvingen 2023	Afschrijvingen t/m 31-12-2023	Boekwaarde per 31-12-2023	Restwaarde
Materiële vaste activa							
<i>Overige materiële vaste activa</i>							
Diverse inventaris	01-04-2016	6.635	5.308	1.327	6.635	0	0
Koppelstukken	15-02-2018	792	634	158	792	0	0
Vergaderstoelen	23-02-2018	750	600	150	750	0	0
Beamer	09-08-2018	994	795	199	994	0	0
Mengpaneel	11-08-2018	619	495	124	619	0	0
Piano Fazer	06-03-2019	1.680	1.283	337	1.620	60	0
Modem/router	22-03-2020	804	447	161	608	196	0
		12.274	9.562	2.456	12.018	256	0
<i>Bedrijfsgebouwen ter beschikking gesteld waarop wordt afgeschreven</i>							
Regiokerk inclusief verbouwingen	11-01-2016	746.357	124.393	0	124.393	621.964	0
		746.357	124.393	0	124.393	621.964	0